


2025年度

総合型選抜 募集要項

- ・生活科学科
- ・文科



共立女子短期大学

アドミッション・ポリシー〈入学者受入方針〉

共立女子短期大学は、建学の精神である「女性の自立と自活」に基づき、本学が教育の基軸にする「リーダーシップ」教育と「実学」教育を積極的に受容する資質・能力を有し、以下に掲げる学力の三要素を備えた人物を受け入れる。

このような学生を適正に選抜するために、多様な選抜方法を適切に実施する。

学力の三要素	AP No.	内容
[知識・技能]	AP1-1	高等学校の教育課程を幅広く修得している。
	AP1-2	専門分野の修学に必要な科目の基本的な知識・技能を有している。
[思考力・判断力・表現力]	AP2	他者の意見や考え方を尊重し、自らの考えを整理・表現するための基礎となる思考力・判断力・表現力を有している。
[主体性を持って多様な人々と協働する態度]	AP3-1	課題に対し、主体性を持って最後まで取り組む態度を有している。
	AP3-2	リーダーシップを発揮し、他者と協力して何事にも積極的に取り組む意欲を有している。

※各科のアドミッション・ポリシーは、ホームページをご覧ください。

学科からのメッセージ

生活科学科からのメッセージ

生活科学科は、実践的な教育を通して、豊かな人間性を育み、社会で活躍する「他者（ひと）」に優しい女性の育成を目指した教育を行っています。総合型選抜では、「個別相談」や「オープンキャンパス」を通して、「ITメディアコース」「生活デザインコース」で何が学べるかを十分知ってほしいと思っています。私たちも皆さんとコミュニケーションを図ることで皆さんをよく知り、皆さん一人一人に合ったコースや学び方を一緒に考え、「志望理由書」の作成をサポートしたいと考えています。

まずは、Googleフォームから気軽に個別相談の申し込みをしてください。個別相談で「やりたいこと」を見つけることから皆さんの未来の可能性を発見してください。生活科学科で充実した学生生活を一緒に過ごしましょう！

文科からのメッセージ

総合型選抜とは？

AI化が進み多様性が重視される新時代において、人間の「こころ」や、それを土台とする「ことば」・文化・表現のありかたが問われています。3コースそれぞれが、「こころ」と「ことば」をキーワードに、新時代を生きるための人間力を育てるカリキュラムを用意しました。もちろん、社会に出るときの自信の根拠となる資格・検定の取得を目指すこともできます。

総合型選抜入試を機に本学に来てその雰囲気を感じ取り、専任教員と話し合いながら、「ここで何を学びたいか」という気持ちと、「2年後のビジョン」を確かなものにしませんか。われわれ教員は、そのためのお手伝いをします。総合型選抜入試は、新しい自分に出会える可能性を秘めています。是非、チャレンジしてみてください。

目次

合格までの流れ	3
個別相談・入試結果	4
生活科学科・文科 試験概要	5
出願について	8
受験票について	14
「UCARO」での受験票確認手順	14
受験上の注意	15
不正行為について	15
不測の事態への対応	15
合格発表について	16
「UCARO」での合否照会手順	16
入学手続きについて	17
入学前学習について	17
志望理由書	18

2025年度入試特別措置について

2025年度入試における特別措置については、本学ホームページに掲載いたします。
今後、記載された内容に変更が生じる場合は、本学ホームページにてお知らせします。

個人情報の取り扱いについて

出願の際にご提出いただいた個人情報及び入学試験に関する成績の個人情報は、以下の範囲内で利用する以外は使用いたしません。

- | | |
|--------------------|----------------|
| ① 入学試験の実施に関する業務 | ② 入学後の学籍に関する業務 |
| ③ 入学試験に関する各種統計資料作成 | ④ 奨学金に関する業務 |

受験および就学上特別の配慮について

受験および就学上特別の配慮を必要とする方は、出願期間前の申し出を前提とし、それぞれの日程において下記の日までに、本学入試課までご相談ください。期日までに事前の問い合わせがなかった場合や、内容・会場によっては、ご希望に沿った十分な配慮ができない場合がありますので、予めご了承ください。

相談先 入試課 TEL.03-3237-5656(直通)

日程	申出締切
I期	9/2(月)
II期	
III期	11/26(火)
2月期	2025/2/6(月)
3月期	2025/2/25(火)

合格までの流れ

受験希望者

※個別相談のお申し込みは
Googleフォームから行ってください。
お申込みはこちら



個別相談

※個別相談は希望者を対象とします。
志望動機を考える上で役立つ
情報が得られます。
※オープンキャンパスに参加した際の
相談も可能です。

出願

試験日

合格内定（I期のみ）

合格発表

個別相談

個別相談は希望者を対象とします。

専任教員との相談の中で、興味のある分野や、志望動機を深めていただく場としてご用意していますので、ぜひご参加ください。

個別相談の申し込みは、それぞれの相談日の2日前までとなります。

学 科	日程	個別相談日
生活科学科 文 科	I 期	5/25(土)、6/22(土)、7/27(土)、9/7(土)
	II 期	10/5(土)
	III 期	11/30(土)
	2 月期	2025/2/8(土)
	3 月期	2025/3/1(土)

●以下のオープンキャンパス・短大ミニオープンキャンパスに参加した際の相談も可能です。

オープンキャンパス：5/19(日)、6/16(日)、7/21(日)、
8/3(土)、8/4(日)、8/18(日)、12/1(日)
短大ミニオープンキャンパス：7/6(土)、8/31(土)、11/16(土)

**総合型選抜は、5つの日程に分けて実施いたします。
ご自身の進路選択に合わせてご検討ください。**

お申し込みはこちら



https://docs.google.com/forms/d/e/1FAIpQLScexa5EUTXobZSxGhLhfvTd1JUyLRvNTdN8JLhaxTzTczqtA/viewform?usp=sf_link

入 試 結 果

●生活科学科

	日程	募集人員	志願者数	合格者数
2024年度	I 期	52	33	32
	II 期		11	11
	III 期		2	2
2023年度	I 期	50	23	23
	II 期		11	11
	III 期		4	4
2022年度		50	38	38

●文科

	日程	募集人員	志願者数	合格者数
2024年度	I 期	50	19	19
	II 期		9	8
	III 期		1	1
2023年度	I 期	50	17	17
	II 期		9	8
	III 期		4	4
2022年度		30	15	15

募集要項

生活科学科・文科 試験概要

1. 募集学科および募集人員

学 科	コース名	定 員	募集人員
生活科学科	IT メディアコース 生活デザインコース	100名	55名
文 科	日本文化・表現コース グローバル・コミュニケーションコース 心理学コース	100名	50名

※出願時に希望のコースを選択してください。

※募集人員はⅠ・Ⅱ・Ⅲ・2月期・3月期の合計です。

2. 出 願 資 格

次の①～③のいずれかに該当し、かつ④の要件を満たしている女子。

- ① 高等学校もしくは中等教育学校の後期課程を卒業した者、および2025年3月に卒業見込みの者。
- ② 通常の課程による12年の学校教育を修了した者、および2025年3月に修了見込みの者。
- ③ 高等学校を卒業した者と同等以上の学力があると認められる者。
- ④ 本科を第一志望として入学を希望する者。

3. 試 験 日 程

学 科	日程	出願期間 (必着)	試験日	合格発表日	手続締切日
生活科学科 文 科	I 期	9/2(月)～9/9(月)	9/29(日)	11/1(金)※	11/8(金)
	II 期	9/9(月)～10/9(水)	10/20(日)	11/1(金)	
	III 期	11/26(火)～12/3(火)	12/8(日)	12/12(木)	12/19(木)
	2月期	2025/2/6(木)～2/19(水)	2/22(土)	2/27(木)	3/6(木)
	3月期	2025/2/25(火)～3/7(金)	3/12(水)	3/14(金)	3/21(金)

※合格内定を10/3(木)に発表します。合格内定者には、事前課題に取り組んでいただきます。

未提出の場合などは、内定を取り消す可能性もありますのでご注意ください。

発表方法は、P16「合格発表について」と同様です。

- 出願書類の郵送は必ず出願期間 (必着) に行ってください。

4. 選考方法・配点

- ① 調査書【20点】
- ② 書類審査（志望理由書）【100点】
- ③ 面接【100点】

【評価基準】

調査書・書類審査（志望理由書）・面接により総合的に判断します。

5. 試験日・時間割・試験場

試験日・時間割	I期	9/29(日)	10:00～ 面接
	II期	10/20(日)	
	III期	12/8(日)	
	2月期	2025/2/22(土)	
	3月期	2025/3/12(水)	
試験場	神田一ツ橋キャンパス (P7 参照)		

6. 検 定 料

出願登録時に選択したお支払い方法で検定料をお支払いください。

納入期限は P5 「3. 試験日程」を確認し、間違いのないように注意してください。

検定料のほかに、支払い手数料が必要です。

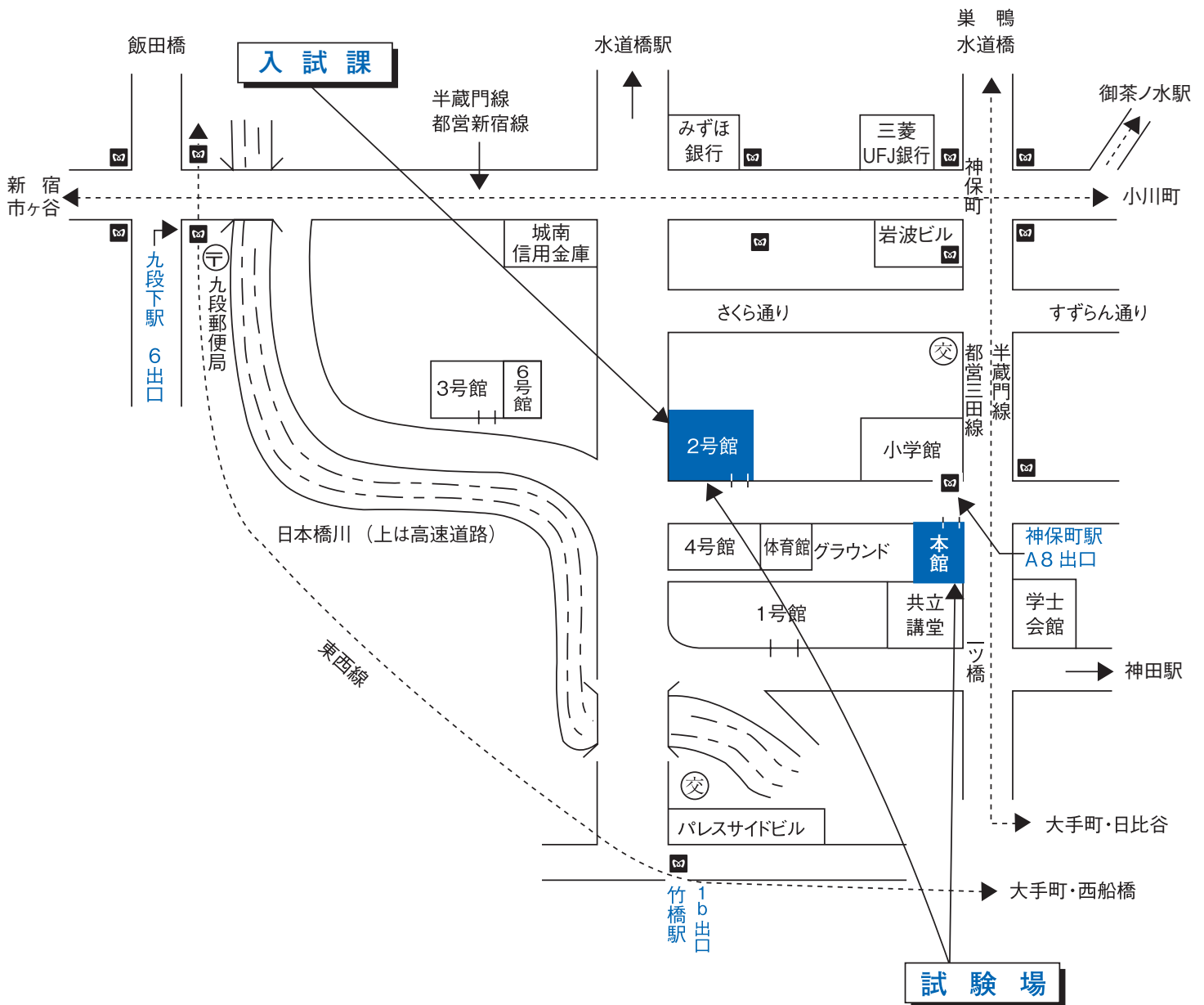
※一度納入された検定料は返還できません

検定料：35,000円

総合型選抜は専願のため、合格した場合は辞退することができません。

試験場案内

神田一ツ橋キャンパス



交通案内

- ・東京メトロ東西線
「竹橋」駅下車 1b出口から徒歩3分
- ・東京メトロ半蔵門線・都営地下鉄三田線・都営地下鉄新宿線
「神保町」駅下車 A8出口から徒歩1分
- ・東京メトロ東西線・半蔵門線・都営地下鉄新宿線
「九段下」駅下車 6出口から徒歩5分

出願について

1. 出願書類

- ① 志望理由書（本学所定の様式）
P18を各自で印刷し、手書きにて記入してください。
- ② 調査書
 - (1) 出身高等学校から発行されるもので厳封したもの（開封すると無効）
現在発行される最新のものを提出してください。
高等学校卒業後、性が変わった場合は戸籍抄本を添付してください。
また、卒業後保存期間を過ぎて調査書が発行されない場合は、①発行できない理由を明記した書類（高等学校発行）②卒業証明書③成績証明書（発行できる場合）を提出してください。
 - (2) 高等学校卒業程度認定試験合格者、大学入学資格検定合格者は、「合格成績証明書」を提出してください。
免除科目がある場合は高等学校の「調査書」または「成績証明書」も併せて提出してください。
 - (3) 外国の高等学校卒業者は出身学校長が証明した「卒業証明書」（卒業証書の写しでも可）と「成績証明書」を提出してください。
日本の高等学校にも在籍していた場合は、日本の高等学校の「調査書」も併せて提出してください。

2. 写真データ

写真データを準備する


WEB出願登録時に、受験者本人の写真データを登録する必要があります。試験時の本人照合に用いますので、証明写真機や写真店等で撮影された本人であることが確実に確認できる写真データを準備してください。

- 1) 最近3ヶ月以内に撮影
- 2) カラー写真
- 3) 正面、上半身、脱帽
- 4) 背景は無地
- 5) データファイル形式：「.jpg」
- 6) 推奨サイズ：縦640ピクセル×横480ピクセル

〈注意〉

- 上述の条件を満たせば、スマートフォンで撮影した写真データを登録できます。
- 目元がはっきりと確認できない等、個人の判別が困難な写真データは不備扱いとなります。
- プリントされた写真をスマートフォン等で撮影(複写)した写真データは不備扱いとなります。
- 写真をアップロードする際には、出願サイトのトリミング機能等が利用できます。
- **高等学校の制服の着用は不可となります（入学後に学生証の写真としても使用するため）。**
- 画像を加工したり拡張子を変更したデータをアップロードするとエラーもしくは正常に表示されない場合があるのでご注意ください。

■正しい写真例



■受付できない写真例



Web出願の流れ

1 Web出願トップページへアクセス

Web出願のページには、
共立女子大学のホームページ、UCAROの学校一覧、スタディサプリからアクセスできます。



●共立女子大学トップページ
<https://www.kyoritsu-wu.ac.jp/>



●UCAROトップページ
<https://www.ucaro.net/>

スタディサプリ

●スタディサプリ
<https://studysapuri.jp>

2 ログイン

UCAROにログインしてください。

※UCAROからアクセスした場合は
ログイン操作は必要ありません。

※UCARO会員をお持ちでない方は、
UCAROで会員登録を行ったのち、
Web出願でログインしてください。

3 志望情報を入力

志望する入試制度、学部、学科等を選択してください。
入学検定料も確認できます。

4 個人情報を入力

画面の案内にそって、入力してください。

氏名や住所など入力は慎重に行ってください。

5 出願内容の確認

入力した志望情報と個人情報について、確認してください。

6 必要書類の確認

必要書類の内容を確認してください。

7 出願登録の完了

出願番号（受験番号ではありません）が発行されるので、メモするか、画面を印刷してください。出願番号は、後で出願情報を確認する場合と、出願書類を郵送する際に必要です。

出願番号

また、出願の内容に応じた必要書類が表示されるので、確認し、準備してください。



8 決済方法を選択

支払方法として、コンビニエンスストア・ATM・ネットバンキング、またはクレジットカードのいずれかを選択します。

コンビニエンスストア

(セブン-イレブン、ローソン、ミニストップ、ファミリーマート、デイリーヤマザキ、セイコーマート)

金融機関ATM【Pay-easy】

ネットバンキング

クレジットカード

(VISA・Mastercard・JCB・AMERICAN EXPRESS・DinersClub)

詳しい支払い方法については、決済サイトを確認してください。

コンビニ・ATM【Pay-easy】を利用する場合は、決済サイトの支払手順に表示される、入学検定料の支払いに必要な番号（お客様番号、オンライン決済番号、確認番号など）をメモするか、画面を印刷してください。

お客様番号
(オンライン決済番号)

確認番号

9 入学検定料の支払い

入学検定料の支払いは、以下のいずれかの方法で行ってください。
詳しい支払い方法については、決済サイトを確認してください。

■入学検定料支払い手数料について

入学検定料の他に、1回の出願ごとに支払い手数料が必要となります。

コンビニ・金融機関ATM・ネットバンキング

検定料金額に関わらず一律	1,100円
--------------	--------

クレジットカード

検定料金額に関わらず一律	1,100円
--------------	--------



- ・一度納入された入学検定料は返還できません。
- ・WEB出願登録は24時間可能です。ただし、出願締切日は16時までとなります。

①コンビニエンスストア

現金での支払いとなります。1回の出願につき30万円以上の支払いはできません。

<支払手順>

セブン-イレブン 	ローソン ミニストップ (Loppi) 	ファミリーマート (マルチコピー機) 	セイコーマート 	デイリーヤマザキ 
レジにて「インターネット代金支払」と店員に伝え、プリントアウトした【払込票】を渡すか、【払込票番号(13桁の番号)】を伝えお支払ください。 ※プリントしなかった場合は、番号を伝えるのみでOKです。 マルチコピー機は使用しません	各種番号 をお持ちの方	代金支払い/チャージ (コンビニでお支払い Payment/Charge) 番号入力画面に進む	レジで店員に 「インターネットの 支払」 と伝える	レジで店員に 「オンライン決済」 と伝える
	「お客様番号」を入力		「オンライン決済番号」を入力	
	「確認番号」を入力			
	出願情報が正しければ 「確認」「印刷」ボタンを押す 端末より申込券が出るので30分以内に レジにて入学検定料を現金にて支払う		レジにて 入学検定料を 現金にて支払う	

※上記画面は変更される場合があります。

②金融機関ATM【Pay-easy】

以下の支払い可能金融機関でPay-easyマークの付いているATMで支払うことができます。1回の出願につき、現金では10万円未満、キャッシュカードでは100万円未満の支払いが可能です。

(利用可能な金融機関の一例)

- ・ゆうちょ銀行
- ・三菱UFJ銀行
- ・みずほ銀行
- ・三井住友銀行
- ・りそな銀行/埼玉りそな銀行



- 支払い可能金融機関は下記ページの「ATM利用可能一覧」を確認してください。
<https://multiple-payment.biz/pages/financial-institution-list.html>

<支払手順>

「税金・料金払込み」又は「Pay-easy」を選択
「収納機関番号」「お客様番号」「確認番号」を入力
現金またはキャッシュカードを選択して、入学検定料を支払う

③ネットバンキング

都市銀行、地方銀行、信用金庫、信用組合、労働金庫、農協、漁協などのネットバンキングを利用することができます。事前に金融機関にて申し込みが必要です。また、楽天銀行、auじぶん銀行、PayPay銀行、住信SBIネット銀行でも支払うことができます。事前に金融機関にて口座の開設が必要です。



<支払手順>

決済サイトのお支払方法の選択画面を開く
[ネットバンキング]を押す
ネットバンキングの契約をしている金融機関を選択し、ログインする

④クレジットカード

以下のロゴマークがあるクレジットカードで支払うことができます。



本人確認のため、クレジットカードに記載されている情報を入力しますので、出願前にクレジットカードを準備してください。支払い方法は一括払いのみです。クレジットカードの利用限度額を確認した上で利用してください。

<支払手順>

決済サイトのクレジットカード画面を開く
[同意して次へ]ボタンを押す
画面の案内にしたがい、クレジットカードの情報を入力する

10 出願書類の郵送

登録完了画面から宛名ラベルを開き、印刷し、市販の封筒に貼付してください。
その封筒に、出願書類を封入し、簡易書留速達で郵送してください。



※宛名ラベルのデザイン等は変更になる可能性があります。



- ・ 締切日必着ですので、必ず出願期間を確認してください。
- ・ 自宅にプリンターがない場合、封筒に宛名ラベルの内容を転記するか、コンビニエンスストア等を利用して印刷してください。

受験票について

●配信開始予定

日程	予定日	予定時間
I期	2024年9月19日(木)	10:00
II期	2024年10月17日(木)	
III期	2024年12月5日(木)	
2月期	2025年2月20日(木)	
3月期	2025年3月10日(月)	

「UCARO」にログインし、「受験一覧」から各自でダウンロードしてください。

受験票は試験場入場の際に提示していただきます。

当日はスマートフォンの画面を提示、または印刷して持参してください。

印刷の際に自宅にプリンターがない場合は、コンビニエンスストア等を利用してください。



- ・本学から受験票は郵送しません。
- ・以下の場合、入試課（03-3237-5656）まで連絡してください。
 - ①受験票確認後、氏名等の記載内容に誤りがあった場合
 - ②試験2日前までに受験票が配信されない場合

「UCARO」での受験票確認手順



トップページの「受験一覧」を選択



確認したい選抜の「照会」を選択



受験番号の確認、受験票をダウンロードできます

※画面・デザイン等は変更になる可能性があります。

受験上の注意

① 試験場について

- (1) 入学試験は神田一ツ橋キャンパスで実施します。受験票に記載された試験場を確認してください。
- (2) 試験当日は午前9時に開場します。
- (3) 受験生は9時40分（試験開始20分前）までには試験室に入室してください。交通機関が遅れることがありますので、早めに試験場に到着できるようにしてください。
- (4) 試験当日、付添者の試験場への立ち入りはできません。
- (5) 試験場の公開はしませんので、下見の場合は建物の位置を確認するだけにしてください。
- (6) 試験当日は公共の交通機関を利用して来校してください。

② 試験の実施について

- (1) 受験票は入場の際提示してください。
- (2) 試験に関するすべての事項は試験監督の指示に従ってください。
- (3) 集合時間から20分以内の遅刻に限り、受験を認めます。以降は一切受験できません。
- (4) アラーム時計、携帯電話、スマートフォン、モバイル端末等は、必ずその機能を解除して鞆にしまっておいてください。これらは時計としても使用できません。試験室入室から休憩時間も含め、全ての試験が終了するまで使用できません。
- (5) 試験中気分が悪くなった場合は、ただちに試験監督に申し出てください。

不正行為について

次のことをすると不正行為となることがあります。指示に従わず、不正行為と認定された場合は、それ以後の受験はできません。

- ① 試験時間中に、携帯電話や時計等の音（着信・アラーム・振動音など）を長時間鳴らすなど、試験の進行に多大な影響を与えること。
- ② 試験に関することについて、自身や他の受験者を利するような虚偽の申出をすること。
- ③ 試験場において他の受験者の迷惑となる行為をすること。
- ④ 試験場において試験監督者等の指示に従わないこと。
- ⑤ その他、試験の公正性を損なう行為をすること。

不測の事態への対応

地震、台風、大雪等による自然災害や事故等で、交通機関の遮断または大幅なダイヤの乱れ等があった場合、試験開始時間の繰り下げ（試験開始時間を繰り下げた場合、最終終了時刻も変更になりえること、また試験時間を確保するために休憩時間を調整することがあります）、試験の延期等の措置をとる場合があります。

試験当日の朝、共立女子大学・短期大学ホームページ（<http://www.kyoritsu-wu.ac.jp/>）をご覧ください。ただし、それによって生じた受験生負担の費用、その他個人的損害について、本学はその責任を一切負いません。

合格発表について (電話による問い合わせはできません。)

日程	日時 (予定時間)	
I 期	2024年11月1日(金)	10:00~
II 期	2024年11月1日(金)	
III 期	2024年12月12日(木)	
2 月期	2025年2月27日(木)	
3 月期	2025年3月14日(金)	

合格発表は「UCARO」にて行います。

発表日時になりましたら、「UCARO」にログインして、マイページの「受験一覧」から合否照会を選択してください。

なお、本学より合格通知書は郵送しませんので、合否照会画面より各自でダウンロードしてください。

「UCARO」での合否照会手順



トップページの「受験一覧」を選択



確認したい選抜の「合否照会」を選択

※画面・デザイン等は変更になる可能性があります。

入学手続きについて

① 入学手続き方法（詳細は「入学手続きの手引き」参照）

入学手続は、以下の2つの手続を締切日までに行うことにより完了します。

入学手続の手順については、合否照会画面に記載されているURLから、「[入学手続の手引き](#)」を必ず確認してください。

- ① 入学金、前期授業料及びその他納入金を納入してください。
- ② 入学手続情報を登録してください。

② 入学手続き期限

学科	日程	入学手続き期限
生活科学科 文科	I期	2024年11月8日(金)
	II期	
	III期	2024年12月19日(木)
	2月期	2025年3月6日(木)
	3月期	2025年3月21日(金)

③ 納 入 金

(1) 入学時納入金（2024年度参考）

◎学納金

(単位：円)

科	入学金	授業料 (前期分)	施設設備維持費 (前期分)	実験実習料 (前期分)	合 計
生活科学科	150,000	375,000	195,000	25,000	745,000
文科	150,000	375,000	180,000	—	705,000

※後期分は前期分（入学金を除く）と同額を10月に納入する。



・ 本学から入学手続に関する書類は郵送しません。

入学前学習について

共立女子短期大学では、入学予定者に「入学前学習」を行っています。入学後の学生生活を充実したものにするためには、各コースで勉強のために必要となる学習を、入学前にしておくことが大切です。入学前学習の課題は、科によっては一部有料となる場合があります。課題の詳細は、合格発表時にご案内させていただきます。

志望理由書

志望 学科	生活科学科・文科	志望 コース		氏名	
----------	----------	-----------	--	----	--

○で囲んでください。

〔志望コースで学びたいこと〕 250字程度で書いてください。

〔これまでに取り組んできたこと〕 200字程度で書いてください。

※文章で、具体的な事例を含めて自己PRをしてください。※生活科学科の面接では、作品等の持参は可です。

〔将来挑戦してみたいこと〕 200字程度で書いてください。