

2025年度

**総合型選抜**  
**【基礎学力方式】**  
**募集要項**

併願制



**共立女子大学**

## アドミッション・ポリシー<入学者受入方針>

共立女子大学は、建学の精神である「女性の自立と自活」に基づき、本学が教育の基軸にすえる「リーダーシップ」教育と「実学」教育を積極的に受容する資質・能力を有し、以下に掲げる学力の三要素を備えた人物を受け入れる。このような学生を適正に選抜するために、多様な選抜方法を適切に実施する。

学力の三要素	APNo.	内容
知識・技能	AP1-1	高等学校の教育課程を幅広く修得している。
	AP1-2	専門分野の修学に必要な科目の基本的な知識・技能を有している。
思考力・判断力・表現力	AP2	他者の意見や考え方を尊重し、自らの考えを整理・表現するための基礎となる思考力・判断力・表現力を有している。
主体性を持って多様な人々と協働して学ぶ態度	AP3-1	課題に対し、主体性を持って最後まで取り組む態度を有している。
	AP3-2	リーダーシップを発揮し、他者と協力して何事にも積極的に取り組む意欲を有している。

※各学部・学科のアドミッション・ポリシーは、ホームページをご覧ください。

URL [https://www.kyoritsu-wu.ac.jp/about/purpose/human\\_resources.html](https://www.kyoritsu-wu.ac.jp/about/purpose/human_resources.html)



### 2025年度入試特別措置について

2025年度入試における特別措置については、本学ホームページに掲載いたします。  
今後、記載された内容に変更が生じる場合は、本学ホームページにてお知らせします。

### 個人情報の取り扱いについて

出願の際にご提出いただいた個人情報及び入学試験に関する成績の個人情報は、以下の範囲内で利用する以外は使用いたしません。

- ① 入学試験の実施に関する業務
- ② 入学後の学籍に関する業務
- ③ 入学試験に関する各種統計資料作成
- ④ 奨学金に関する業務

### 受験および就学上特別の配慮について

受験および就学上特別の配慮を必要とする方は、出願期間前の申し出を前提とし、**2024年9月2日(月)**までに、本学入試課までご相談ください。期日までに事前の問い合わせがなかった場合や、内容・会場によっては、ご希望に沿った十分な配慮が出来ない場合がありますので、予めご了承ください。

**相談先** 入試課 TEL.03-3237-5656 (直通)  
E-mail : nyushi@kyoritsu-wu.ac.jp

# 目 次

<b>I. 試験概要</b>	
募集人員	3
出願資格	3
出願期間	3
試験科目・配点	4
試験日程	4
試験場・試験時間・集合時間	4
看護学部 保健師課程優先履修選抜	5
事前課題について	6
<b>II. 出願</b>	
出願書類	8
写真データ	8
Web 出願の流れ	9
<b>III. 受験</b>	
受 験 票	14
「UCARO」での受験票確認手順	14
受験上の注意	14
不正行為について	15
不測の事態への対応	15
<b>IV. 合格発表</b>	
合格発表日	16
「UCARO」での合否照会手順	16
成績開示	16
<b>V. 入学手続</b>	
入学手続について	17
納入金について	17
入学手続情報について	18
入学前学習	18

# I 試験概要

## 募集人員

学 部	学科・専攻・コース	入学定員	募集人員	
家政学部	被服学科	90名	4名	
	食物栄養学科	食物学専攻	55名	3名
		管理栄養士専攻	50名	3名
	児童学科	150名	8名	
文芸学部	文芸学科	350名	10名	
国際学部	国際学科	250名	5名	
看護学部	看護学科	100名	6名	
ビジネス学部	ビジネス学科	150名	5名	
建築・デザイン学部	建築・デザイン 学科	建築コース	100名	2名
		デザインコース		
合計		1,295名	46名	

※他大学との併願を認めます。

※受験者の学力状況により合格者数が募集人員を満たさない場合があります。

## 出願資格

次の各要件のいずれかに該当する女子。

- ① 高等学校または中等教育学校を卒業した者及び2025年3月卒業見込みの者
- ② 通常の課程による12年の学校教育を修了した者(高等専門学校第3年次修了者等)及び2025年3月修了見込みの者
- ③ 高等学校を卒業した者と同等以上の学力があると認められる者及び2025年3月31日までにこれに該当する見込みの者(学校教育法施行規則第150条)

## 出願期間

2024年9月9日(月)～9月20日(金) 必着

## 試験科目・配点

学 部	基礎確認テスト	調査書	事前課題	満点
家政学部（被服学科・食物栄養学科 食物学専攻・児童学科） 文芸学部 国際学部 ビジネス学部	国語・英語（100点）	10点	10点	120点
家政学部（食物栄養学科 管理栄養 士専攻） 看護学部	国語・英語（100点） 理科（100点）	10点	10点	220点
建築・デザイン学部	国語・英語（100点） 基礎デッサン（100点）	10点	10点	220点

<基礎確認テスト(マークシート)の出題範囲>

国語・英語…高校2年までの学習内容  
理科…化学基礎・生物基礎

<建築・デザイン学部 基礎デッサンの持参用具>

鉛筆(2H、H、HB、B、2B、3B、4B、5B)、消し具(消しゴム、練りゴム)、  
鉛筆削り用具(カッターナイフ)

## 試験日程

試験日	成績開示※	合格発表	入学手続期限
2024年9月29日(日)	10月3日(木)	11月1日(金)	11月8日(金)

※成績開示は、基礎確認テストの得点を受験者全員に開示します。

## 試験場・試験時間・集合時間

学 部	集合時間	試験時間	試験場
家政学部（管理栄養士専攻除く） 文芸学部 国際学部 ビジネス学部	9:40	10:00～11:00 国語・英語	神田一ツ橋キャンパス
家政学部（管理栄養士専攻のみ） 看護学部		10:00～11:00 国語・英語 11:30～12:30 理科	
建築・デザイン学部		10:00～11:00 国語・英語 11:30～12:30 基礎デッサン	

※集合時間から20分以内の遅刻に限り、受験を認めます。以降は一切受験できません。

## 看護学部 保健師課程優先履修選抜

看護学部では総合型選抜(基礎学力方式)受験者のうち、希望者を対象に「保健師課程優先履修選抜」を行います。「保健師課程優先履修選抜」は、入学時点において3年次以降の保健師課程の履修(定員20名)を認める者を上限3名まで選抜するものです。

なお、入学後の学業成績が不振な場合(在籍学年の下位3分の1)は、優先履修を取り消すこととします。

### 【対象者】

以下の①②をともに満たす者。

- ① 入学後保健師課程を履修し保健師国家試験受験資格を取得することを希望する者
- ② 大学卒業後すぐに保健師として働くことを強く希望する者

### 【申込手続き】

総合型選抜(基礎学力方式)のWeb出願時に「希望調査票」をダウンロードし、記入のうえ、出願書類と一緒に郵送してください。

※保健師課程優先履修選抜を希望されない方も「希望調査票」の提出が必要となります。

### 【選抜方法】

- ・1次選抜：総合型選抜(基礎学力方式)の総合得点にて、1次選抜通過者を決定します。
- ・2次選抜：1次選抜の通過者を対象に面接試験を行います。

※「保健師課程優先履修選抜」における面接試験の得点は、総合型選抜(基礎学力方式)自体の合否判定には影響しません。

### 【試験日程】

- ・1次選抜：9月29日(日)(総合型選抜 基礎確認テスト)
- ・1次選抜結果発表：10月3日(木)(総合型選抜 基礎確認テスト成績開示と同時)
- ・2次選抜

試験日時	選抜方法	試験場	結果発表
10月20日(日)午後	面接	神田一ツ橋キャンパス	11月1日(金)

※2次選抜の集合時間・試験時間については、1次選抜結果発表時にお知らせします(15時以降を予定しています)。

※2次選抜の結果発表は、総合型選抜(基礎学力方式)と同時です。

## 事前課題について

各学部・学科により事前課題が異なります。出願する学部・学科の内容を確認してください。

### 【全学共通事項】

- ・本学所定のフォーマットを用いて作成し、A4用紙1枚に印刷する。
- ・字数：600～800字

## 家政学部

### 【被服学科】

被服学科のアドミッション・ポリシーを確認したうえで、これまでにあなたが主体的に取り組んできたことをわかりやすく説明しなさい。被服学科の教育(被服科学・染織文化・ファッションクリエイション・ファッションビジネス)に関連した内容や、一般的なリーダーシップに加えて、協調性を含めた支援型リーダーシップを発揮した経験を具体的に述べなさい。

### 【食物栄養学科】

班(3～4人)で調理や実験をする際、あなたならばどのような行動を心掛けますか。自身の経験を踏まえて自由に述べなさい。

### 【児童学科】

あなた自身の長所を3つ挙げ、それを将来、保育士・幼稚園教諭・小学校教諭のいずれかに就く時にどのように活かそうと考えますか。就きたい職業を一つ挙げた上で述べなさい。

## 文芸学部

本学文芸学部でどのような目標を持ち、何を、どのように学びたいと考えていますか。必ず具体例をあげつつ、わかりやすく説明しなさい。

## 国際学部

あなたがグローバルな環境のもとで発揮したいと考えているリーダーシップとはまた、そのために、国際学部でどのようなリーダーシップを身に付け、何を学びたいと考えているか、カリキュラムに沿いながら述べなさい。





## Ⅱ 出願

### 出願書類

#### 1. 調査書

(1) 出身学校長が作成した高校3年生1学期までの成績が記載されたものを提出してください。また、調査書は厳封された状態で提出してください。開封されたものは無効とします。2期制の場合は、出願時点で発行される最新のものを提出してください。

高等学校卒業後、姓が変わった場合は戸籍抄本を添付してください。

なお、卒業後保存期間が過ぎて調査書が発行されない場合は、①発行できない理由を明記した書類（高等学校発行）②卒業証明書③成績証明書（発行できる場合）を提出してください。

(2) 高等学校卒業程度認定試験合格者、大学入学試験検定合格者は、「合格成績証明書」を提出してください。免除科目がある場合は高等学校の「調査書」又は「成績証明書」も併せて提出してください。

(3) 外国の高等学校卒業者は出身学校長が証明した「卒業証明書」（卒業証明書の写しでも可）と「成績証明書」を提出してください。日本の高等学校にも在籍していた場合は、日本の高等学校の「調査書」も併せて提出してください。

#### 2. 事前課題（前方ページで詳細参照）

出願する学部・学科の指定する書類をよく確認し、提出してください。提出された書類は返却いたしません。なお、出願書類に不備がある場合、審査を受けられないことがありますのでご注意ください。

#### 3. 希望調査票（看護学部のみ）

Web出願時に書類をダウンロードし、保健師課程優先履修選抜の希望有無を記入してください。希望されない方も提出が必要となります。

### 写真データ


WEB出願登録時に、受験者本人の写真データを登録する必要があります。試験時の本人照合に用いますので、本人であることが確実に確認できるよう、以下の条件を満たす写真データを準備してください。

- 1) 最近3ヶ月以内に撮影
- 2) カラー写真
- 3) 正面、上半身、脱帽
- 4) 背景は無地
- 5) データファイル形式は「.jpg」「.png」「.bmp」が可能です。
- 6) データサイズは200KB以上、10MB以下

〈注意〉

- ・上述の条件を満たせば、スマートフォンで撮影した写真データを登録できます。
- ・写真をアップロードする際には、出願サイトのトリミング機能等が利用できます。
- ・高等学校の制服の着用は不可となります（入学後に学生証の写真としても使用するため）。
- ・画像を加工したり拡張子を変更したデータをアップロードするとエラーもしくは正常に表示されない場合がある場合がございます。
- ・目元がはっきりと確認できない等、個人の判別が困難な写真データは不備扱いとなります。
- ・プリントされた写真をスマートフォン等で撮影（複写）した写真データは不備扱いとなります。

■正しい写真例



■受付できない写真例



# Web 出願の流れ

## 1 Web出願トップページへアクセス

Web出願のページには、  
共立女子大学のホームページ、UCAROの学校一覧、スタディサプリアからアクセスできます。



●共立女子大学トップページ  
<https://www.kyoritsu-wu.ac.jp/>



●UCAROトップページ  
<https://www.ucaro.net/>

スタディサプリア

●スタディサプリア  
<https://studysapuri.jp>

## 2 ログイン

UCAROにログインしてください。

※UCAROからアクセスした場合は  
ログイン操作は必要ありません。

※UCARO会員をお持ちでない方は、  
UCAROで会員登録を行ったのち、  
Web出願でログインしてください。

## 3 志望情報を入力

志望する入試制度、学部、学科等を選択してください。  
入学検定料も確認できます。

## 4 個人情報を入力

画面の案内にそって、入力してください。

氏名や住所など入力は慎重に行ってください。

## 5 出願内容の確認

入力した志望情報と個人情報について、確認してください。

## 6 必要書類の確認

必要書類の内容を確認してください。

## 7 出願登録の完了

出願番号（受験番号ではありません）が発行されるので、メモするか、画面を印刷してください。出願番号は、後で出願情報を確認する場合と、出願書類を郵送する際に必要です。

出願番号



また、出願の内容に応じた必要書類が表示されるので、確認し、準備してください。



## 8 決済方法を選択

支払方法として、コンビニエンスストア・ATM・ネットバンキング、またはクレジットカードのいずれかを選択します。

### コンビニエンスストア

(セブン-イレブン、ローソン、ミニストップ、ファミリーマート、デイリーヤマザキ、セイコーマート)

### 金融機関ATM【Pay-easy】

### ネットバンキング

### クレジットカード

(VISA・Mastercard・JCB・AMERICAN EXPRESS・DinersClub)

詳しい支払い方法については、決済サイトを確認してください。

コンビニ・ATM【Pay-easy】を利用する場合は、決済サイトの支払手順に表示される、入学検定料の支払いに必要な番号（お客様番号、オンライン決済番号、確認番号など）をメモするか、画面を印刷してください。

お客様番号  
(オンライン決済番号)

確認番号

# 9

## 入学検定料の支払い

入学検定料の支払いは、以下のいずれかの方法で行ってください。  
 詳しい支払い方法については、決済サイトを確認してください。

### ■入学検定料支払い手数料について

入学検定料の他に、1回の出願ごとに支払い手数料が必要となります。

コンビニ・金融機関ATM・ネットバンキング

検定料金額に関わらず一律	1,100円
--------------	--------

クレジットカード

検定料金額に関わらず一律	1,100円
--------------	--------



- ・一度納入された入学検定料は返還できません。
- ・WEB 出願登録は 24 時間可能です。ただし、出願締切日は 16 時までとなります。

### ①コンビニエンスストア

現金での支払いとなります。1回の出願につき30万円以上の支払いはできません。  
 <支払手順>

セブン-イレブン 	ローソン ミニストップ (Loppi) 	ファミリーマート (マルチコピー機)  	セイコーマート 	デイリーヤマザキ 
レジにて「インターネット代金支払」と店員に伝え、プリントアウトした【払込票】を渡すか、【払込票番号(13桁の番号)】を伝えお支払ください。  ※プリントしなかった場合は、番号を伝えるのみでOKです。  マルチコピー機は使用しません	各種番号 をお持ちの方	代金支払い/チャージ (コンビニでお支払い Payment/Charge)  番号入力画面に進む	レジで店員に 「インターネットの 支払」 と伝える	レジで店員に 「オンライン決済」 と伝える
	「お客様番号」を入力		「オンライン決済番号」を入力	
	「確認番号」を入力		レジにて 入学検定料を 現金にて支払う	
出願情報が正しければ 「確認」「印刷」ボタンを押す 端末より申込券が出るので30分以内に レジにて入学検定料を現金にて支払う				

※上記画面は変更される場合があります。

## ②金融機関ATM【Pay-easy】

以下の支払い可能金融機関でPay-easyマークの付いているATMで支払うことができます。1回の出願につき、現金では10万円未満、キャッシュカードでは100万円未満の支払いが可能です。

(利用可能な金融機関の一例)

- ・ ゆうちょ銀行
- ・ 三菱UFJ銀行
- ・ みずほ銀行
- ・ 三井住友銀行
- ・ りそな銀行/埼玉りそな銀行



■ 支払い可能金融機関は下記ページの「ATM利用可能一覧」を確認してください。

<https://multiple-payment.biz/pages/financial-institution-list.html>

<支払手順>



「税金・料金払込み」又は「Pay-easy」を選択
「収納機関番号」「お客様番号」「確認番号」を入力
現金またはキャッシュカードを選択して、入学検定料を支払う

## ③ネットバンキング

都市銀行、地方銀行、信用金庫、信用組合、労働金庫、農協、漁協などのネットバンキングを利用することができます。事前に金融機関にて申し込みが必要です。また、楽天銀行、auじぶん銀行、PayPay銀行、住信SBIネット銀行でも支払うことができます。事前に金融機関にて口座の開設が必要です。



<支払手順>



決済サイトのお支払方法の選択画面を開く
[ネットバンキング]を押す
ネットバンキングの契約をしている金融機関を選択し、ログインする

## ④クレジットカード

以下のロゴマークがあるクレジットカードで支払うことができます。



クレジットカード名義人の本人確認のため、クレジットカードに記載されている情報を入力しますので、出願前にクレジットカードを準備してください。支払い方法は一括払いのみです。クレジットカードの利用限度額を確認した上で利用してください。


<支払手順>



決済サイトのクレジットカード画面を開く
[同意して次へ]ボタンを押す
画面の案内にしたがい、クレジットカードの情報を入力する

## 10 出願書類の郵送

登録完了画面から宛名ラベルを開き、印刷し、市販の封筒に貼付してください。  
その封筒に、出願書類を封入し、簡易書留速達で郵送してください。

速 達	
切手	101-0003
東京都(神田局内)千代田区一ツ橋2-6-1	
共立女子大学・共立女子短期大学 入試課 御中	
出願番号：397163	
下記の書類を封入していることを確認してください。 <input type="checkbox"/> 必要書類は入学試験要項を確認してください。	
簡易書留	出願書類 在中
〒141-0031 東京都品川区西五反田2-11-8	
受給 花子	
	

\* 宛名ラベルのデザイン等は変更になる可能性があります。



- ・ 締切日必着ですので、必ず出願期間を確認してください。
- ・ 自宅にプリンターがない場合、封筒に宛名ラベルの内容を転記するか、コンビニエンスストア等を利用して印刷してください。

# Ⅲ 受験

## 受験票

### ● 配信開始予定

入試種別	日時
総合型選抜	2024年10月4日(金) 10:00～

「UCARO」にログインし、「受験一覧」から各自でダウンロードしてください。

受験票は試験場入場の際に提示していただきます。

当日はスマートフォンの画面を提示、または印刷して持参してください。

印刷の際に自宅にプリンターがない場合は、コンビニエンスストア等を利用してください。



- ・ 本学から受験票は郵送しません。
- ・ 以下の場合は、入試課（03-3237-5656）まで連絡してください。
  - ① 受験票確認後、氏名等の記載内容に誤りがあった場合
  - ② 試験2日前までに受験票が配信されない場合

## 「UCARO」での受験票確認手順



トップページの「受験一覧」を選択



確認したい選抜の「照会」を選択



受験番号の確認、受験票をダウンロードできます

※画面・デザイン等は変更になる可能性があります。

## 受験上の注意

### ① 試験場について

- (1) 入学試験は神田一ツ橋キャンパスで実施します。受験票に記載された試験場を確認してください。
- (2) 試験当日は午前9時に開場します。
- (3) 受験生は9時40分（試験開始20分前）までに試験室に入室してください。交通機関が遅れることがありますので、早めに試験場に到着できるようにしてください。
- (4) 試験当日、付添者の試験場への立ち入りはできません。
- (5) 試験場の公開はしませんので、下見の場合は建物の位置を確認するだけにしてください。
- (6) 試験当日は公共の交通機関を利用して来校してください。



## ② 試験の実施について

- (1) 受験票は入場の際提示してください。
- (2) 試験に関するすべての事項は試験監督の指示に従ってください。
- (3) 筆記試験の解答は鉛筆、シャープペンシル、ボールペンのいずれを使用してもかまいません。ただし、下敷き・定規等は使用できません。
- (4) 試験中は筆記用具、鉛筆削り、時計のみ机上に置くことができます。
- (5) アラーム時計、携帯電話、スマートフォン、モバイル端末等は、必ずその機能を解除して鞆にしまっておいてください。これらは時計としても使用できません。試験室入室から休憩時間も含め、全ての試験が終了するまで使用できません。
- (6) 試験中気分が悪くなった場合は、ただちに試験監督に申し出てください。
- (7) 保健室での受験はできません。また、保健室で休養した場合、試験時間の延長もありません。
- (8) 各試験とも、試験時間内の途中退室は認めません。
- (9) 昼食は必要に応じて持参してください。

## 不正行為について

- (1) 次のことをすると不正行為になります。不正行為を行った場合は、それ以後の受験はできません。また、既に受験したすべての教科・科目の成績も無効となります。
  - ① カンニング（カンニングペーパー・参考書・他の受験生の答案等を見ること、他の人から答えを教わることなど）をすること。
  - ② 使用を禁じられた用具を使用して問題を解くこと。
  - ③ 「解答はじめ。」の指示の前に、問題冊子を開いたり解答を始めること。
  - ④ 受験票、解答用紙へ故意に虚偽の記入（解答用紙に本人以外の名前・受験番号を記入するなど）をすること。
  - ⑤ 本人に代わって受験する、又は受験させること。
  - ⑥ 他の受験生に答えを教えたりカンニングの手助けをすること。
  - ⑦ 試験時間中に、携帯電話・スマートフォン等の通信機器や電子辞書、ICレコーダー等の電子機器を使用すること。
  - ⑧ 「解答やめ。」の指示に従わず、解答を続けること。
- (2) 上記(1)以外にも、次のことをすると不正行為となることがあります。指示に従わず、不正行為と認定された場合の取扱いは、上記(1)と同様です。
  - ① 試験時間中に、携帯電話や時計等の音（着信・アラーム・振動音など）を長時間鳴らすなど、試験の進行に多大な影響を与えること。
  - ② 試験に関することについて、自身や他の受験者を利するような虚偽の申出をすること。
  - ③ 試験場において他の受験者の迷惑となる行為をすること。
  - ④ 試験場において試験監督者等の指示に従わないこと。
  - ⑤ その他、試験の公正性を損なう行為をすること。

## 不測の事態の対応

地震、台風、大雪等による自然災害や事故等で、交通機関の遮断または大幅なダイヤの乱れ等があった場合、試験開始時間の繰り下げ（試験開始時間を繰り下げた場合、最終終了時刻も変更になりえること、また試験時間を確保するために休憩時間を調整することがあります）、試験の延期等の措置をとる場合があります。試験当日の朝、共立女子大学・短期大学ホームページ（<http://www.kyoritsu-wu.ac.jp/>）をご覧ください。ただし、それによって生じた受験生負担の費用、その他個人的損害について、本学はその責任を一切負いません。



## IV 合格発表・成績開示

### 合格発表日

入試種別	日時
総合型選抜	2024年11月1日(金) 10:00～

合格発表は「UCARO」にて行います。

発表日時になりましたら、「UCARO」にログインして、マイページの「受験一覧」から合否照会を選択してください。

なお、本学より合格通知書は郵送しませんので、合否照会画面より各自でダウンロードしてください。

### 「UCARO」での合否照会手順



トップページの「受験一覧」を選択



確認したい選抜の「合否照会」を選択

※画面・デザイン等は変更になる可能性があります。

### 成績開示

成績開示は「UCARO」にて行います。

開示日時になりましたら、「UCARO」にログインして、マイページの「受験一覧」から成績照会を選択してください。

●開示日：2024年10月3日(木)

# V

## 入学手続

### 入学手続について

入学手続は、以下の2つの手続きを締切日までに行うことにより完了します。

入学手続の手順については、合否照会画面に記載されている URL から、「[入学手続の手引き](#)」を必ず確認してください。

- ① 入学金、または入学金及び授業料等を納入してください。
- ② 入学手続情報を登録してください。

#### ●入学手続期限

入試種別	締切日
総合型選抜	2024年11月8日(金)



- ・本学から入学手続に関する書類は郵送しません。
- ・入学手続完了後、入学辞退届を **2025年3月31日(月)17:00** までに提出した場合は、入学金以外の入学時納入金を返還します。

### 納入金について

#### ●納入金の振込パターン

パターン	振込金額	振込期限
全納	入学時納入金の全額(下表参考)	入学手続締切日
分納	①入学金 150,000円	入学手続締切日
	②前期納入金 入学金を除いた納入金(下表参考)	2025年3月7日(金)

#### ●入学時納入金(2024年度参考)

◎学納金

(単位:円)

学部・学科		入学金	授業料(前期分)	施設設備維持費(前期分)	実験実習料(前期分)	合計	
家政学部	被服学科	150,000	380,000	195,000	30,000	755,000	
	食物栄養学科	食物学専攻	150,000	390,000	195,000	30,000	765,000
		管理栄養士専攻	150,000	390,000	195,000	35,000	770,000
	児童学科	150,000	380,000	195,000	30,000	755,000	
文芸学部		150,000	340,000	195,000	—	685,000	
国際学部		150,000	360,000	195,000	—	705,000	
看護学部		150,000	615,000	195,000	40,000	1,000,000	
ビジネス学部		150,000	375,000	195,000	—	720,000	
建築・デザイン学部		150,000	400,000	195,000	30,000	775,000	

※後期分は前期分(入学金を除く)と同額を10月に納入する。

入学金、前期授業料及びその他納入金に関する詳細は、「[入学手続の手引き](#)」を必ず確認してください。  
なお、納入に際しては手数料が必要となる場合があります。

## 入学手続情報について

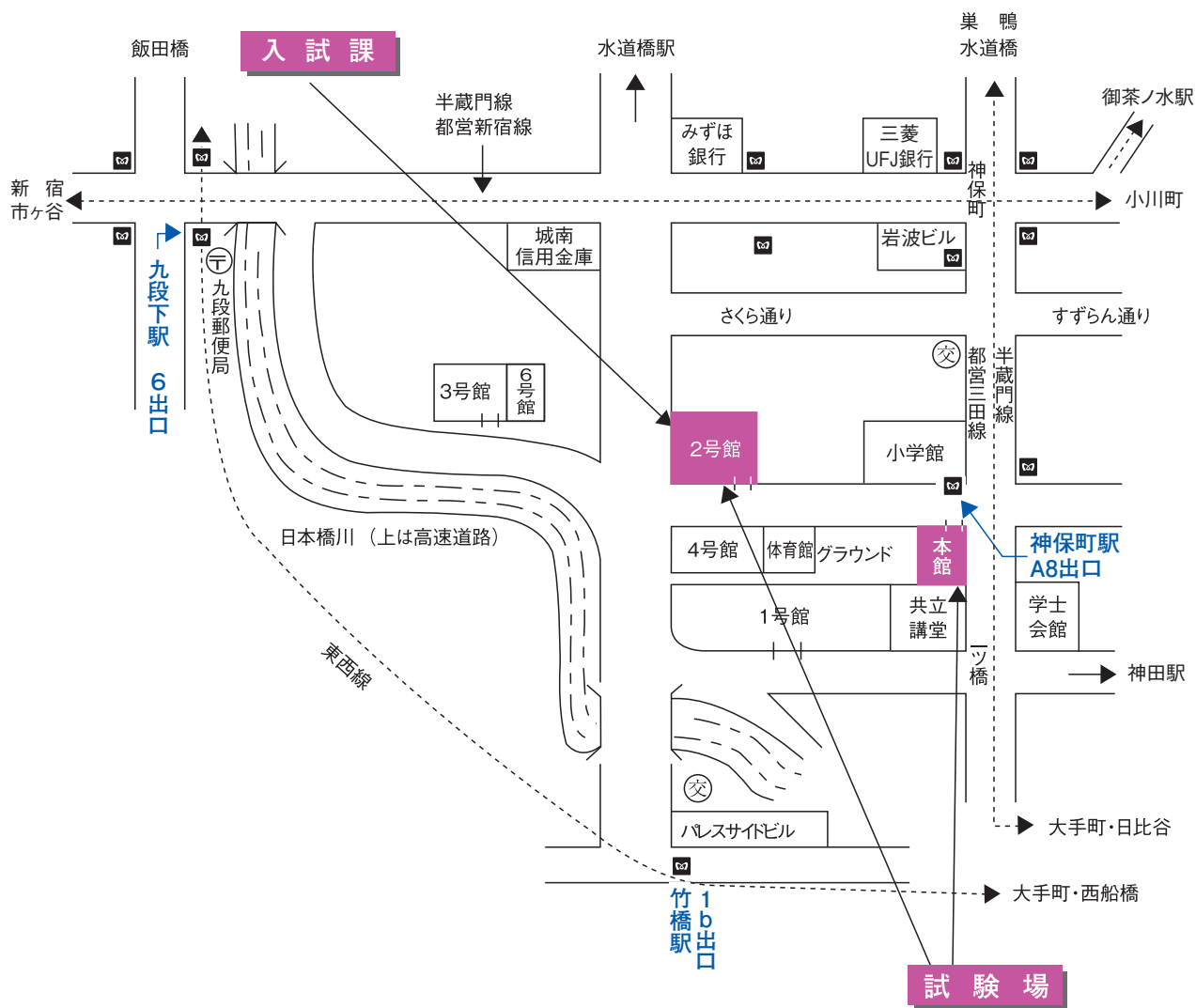
「UCARO」で入学手続に必要な情報（本人、保証人情報など）を入学手続期間内に確認・入力してください。

## 入学前学習

共立女子大学では、入学予定者に「入学前学習」を行っております。入学後の学生生活を充実したものにするためには、各学部・学科・専攻・コース等での勉強のために必要となる学習を、入学前しておくことが大切です。入学前学習の課題は、学部・学科によっては一部有料となる場合があります。課題の詳細は、合格発表時にご案内させていただきます。

# 試験場案内

神田一ツ橋キャンパス



## 交通案内

- 東京メトロ東西線  
「竹橋」駅下車 1b出口から徒歩3分
- 東京メトロ半蔵門線・都営地下鉄三田線・都営地下鉄新宿線  
「神保町」駅下車 A8出口から徒歩1分
- 東京メトロ東西線・半蔵門線・都営地下鉄新宿線  
「九段下」駅下車 6出口から徒歩5分